

تقرير أهرم بنود الاستثمارات الأولية لقطاع المصارف عن عام 2024





التصميم

رئيس دائرة التوعية والعلاقات الخارجية

نور مطر الجراد

الإعداد

مدير الدراسات والأبحاث والتوعية

نيفين سعيد

دائرة الدراسات والأبحاث

هبه الخليل



المحتويات:

- أسماء ورموز المصارف الخاصة (التقليدية والإسلامية).
- أهم البنود الواردة في الاستثمارات الأولية للمصارف والعائدة لعام 2024.
- أهم المؤشرات المالية.
- الأشكال البيانية

يضم التقرير أهم البنود الواردة في استثمارات الإفصاح عن البيانات المالية الأولية عن عام 2024 ل قطاع المصارف.

جميع البيانات الواردة في هذا التقرير موقوفة بتاريخ 2024/12/31

• أسماء ورموز المصارف الخاصة (التقليدية والإسلامية):

رمز المصرف	اسم المصرف
BBSF	بنك بيمو السعودي الفرنسي
BSO	بنك سوريا ولمهجر
IBIF	المصرف الدولي للتجارة والتمويل
ARBS	البنك العربي
BASY	بنك الائتمان الأهلي
FSBS	فرنسبنك
QNBS	بنك قطر الوطني
BOJS	بنك الأردن
SHRQ	بنك الشرق
BBS	شهبأ بنك
SIIB	بنك سورية الإسلامي
BBSY	بنك البركة
NIB	البنك الوطني الإسلامي
SGB	بنك سورية والخليج
CHB	بنك الشام



• أهم البنود الواردة في الاستثمارات الأولية للمصارف والعائدة لعام 2024:

المبالغ بآلاف الليرات السورية

رمز المصرف	رأس المال المدفوع	عدد الاسهم	مجموع الموجودات	حقوق المساهمين
BBSF	17,812,976,700	178,129,767	8,578,890,394	1,197,609,559
BSO	8,640,000,000	86,400,000	2,657,559,323	723,752,558
IBIF	21,000,000,000	210,000,000	2,404,968,205	717,765,625
ARBS	5,050,000,000	50,500,000	1,534,874,829	726,545,983
BASY	16,000,000,000	160,000,000	2,175,661,572	736,384,392
FSBS	5,250,000,000	52,500,000	1,649,281,710	621,224,309
QNBS	43,560,000,000	435,600,000	3,517,320,482	2,375,225,943
BOJS	15,000,000,000	150,000,000	1,352,617,068	375,186,805
SHRQ	25,781,250,000	257,812,500.00	1,174,271,407	449,523,319
BBS	6,120,000,000	61,200,000	1,368,424,913	789,554,779
SIIB	15,000,000,000	150,000,000	12,045,436,106	860,905,806
BBSY	120,000,000,000	1,200,000,000	7,668,806,994	977,500,267
NIB	25,000,000,000	250,000,000	987,400,737	78,752,136
SGB	10,000,000,000	100,000,000	2,750,101,986	603,551,857
CHB	40,000,000,000	400,000,000	4,321,896,874	690,488,006



المبالغ بآلاف الليرات السورية

رمز المصرف	إجمالي الدخل التشغيلي	صافي الدخل للمساهمين	صافي الدخل بعد استبعاد فروقات القطع الأجنبي
BBSF	632,190,964	106,241,008	5,779,864
BSO	185,281,286	98,631,110	47,556,909.00
IBIF	141,864,831	82,824,027	39,865,976
ARBS	108,056,408	47,231,311	-7,422,760
BASY	152,976,371	61,021,282	1,458,457
FSBS	73,514,198	26,059,479	-18,462,021
QNBS	298,710,035	230,431,535	64,696,185
BOJS	77,429,280	35,816,274	10,379,206
SHRQ	85,984,716	46,420,086	16,630,746
BBS	85,462,972	16,381,889	-47,381,550
SIIB	400,595,336	145,931,842	97,512,374
BBSY	402,968,689	157,681,717	103,850,401
NIB	53,311,557	5,331,975	430,997
SGB	180,196,360	82,691,405	44,561,398
CHB	250,322,288	129,208,146	82,676,083



المبالغ بالليرات السورية

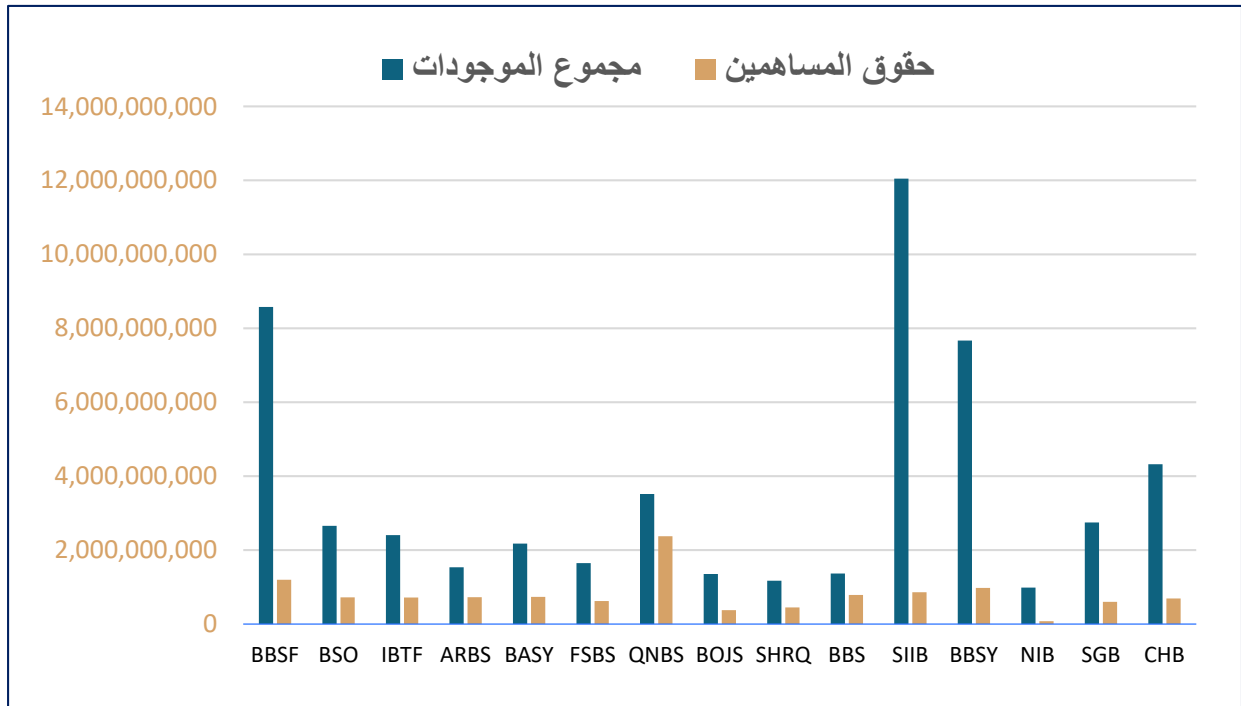
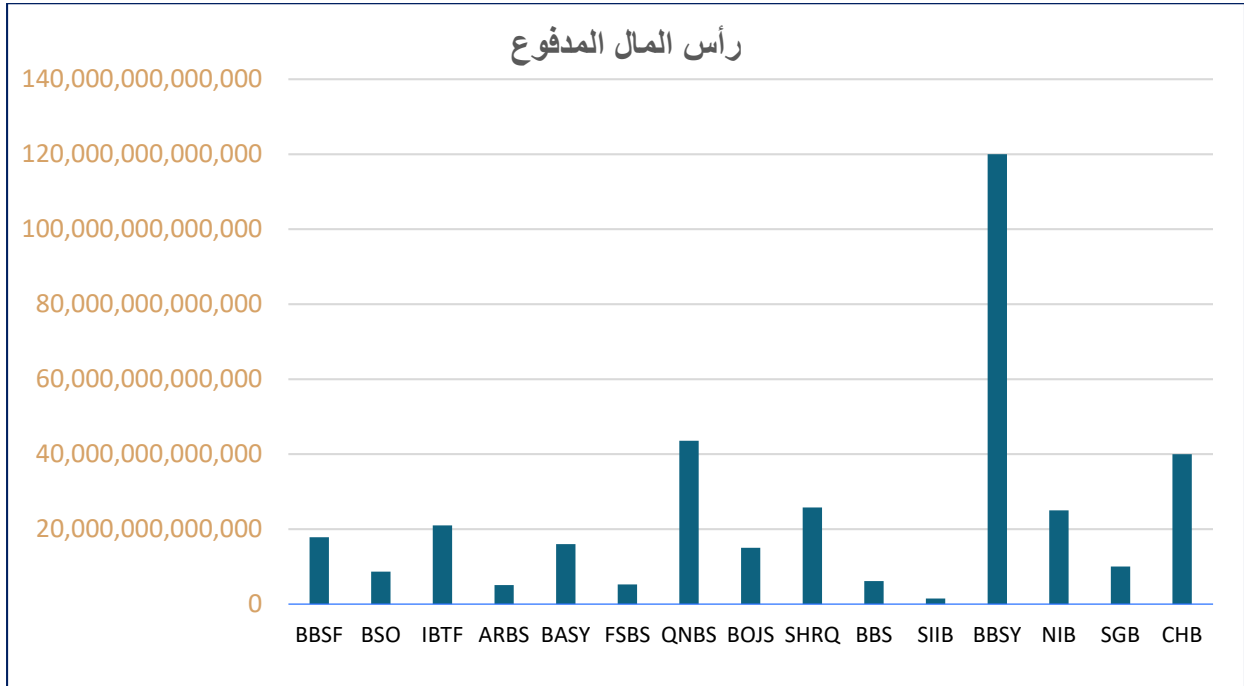
رمز المصرف	ربحية السهم	ربحية السهم (بعد استبعاد فروقات القطع الأجنبي)
BBSF	646.46	35.17
BSO	1,141.56	550.43
IBIF	394.40	189.84
ARBS	935.27	-146.99
BASY	500.33	11.96
FSBS	496.37	-351.66
QNBS	529.00	148.52
BOJS	240.11	69.58
SHRQ	180.05	64.51
BBS	267.68	-774.21
SIIB	972.88	650.08
BBSY	131.40	86.54
NIB	21.33	1.72
SGB	826.91	445.61
CHB	323.02	206.69

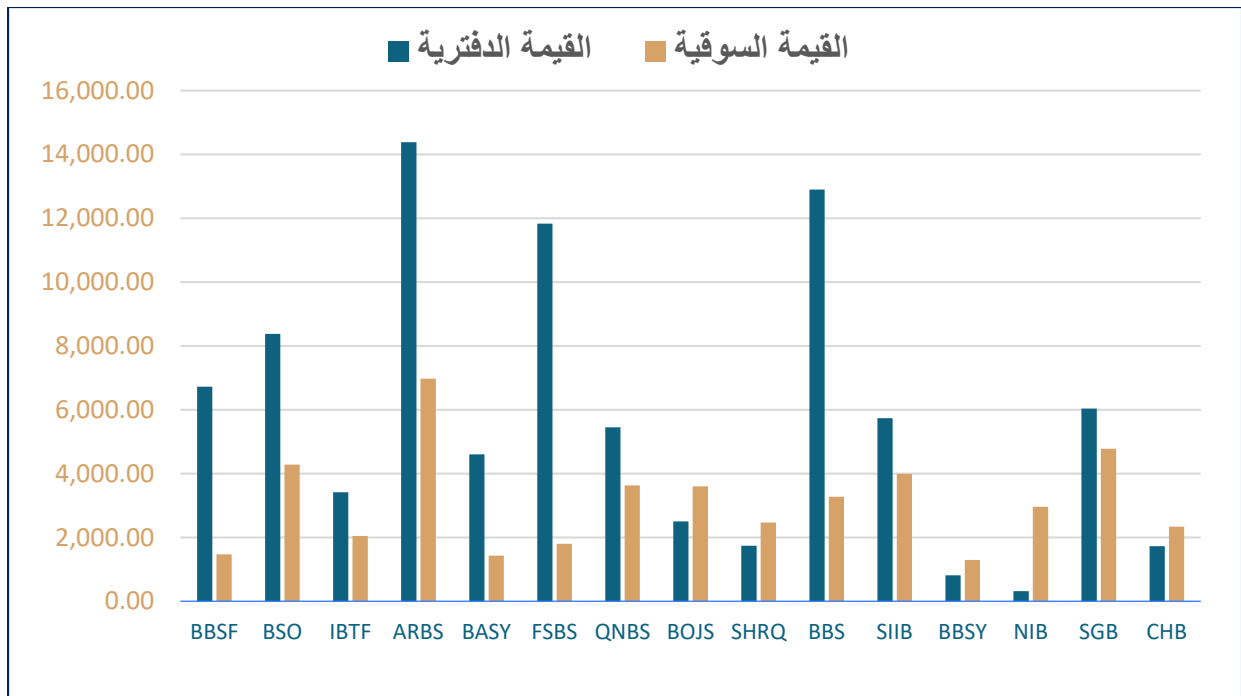
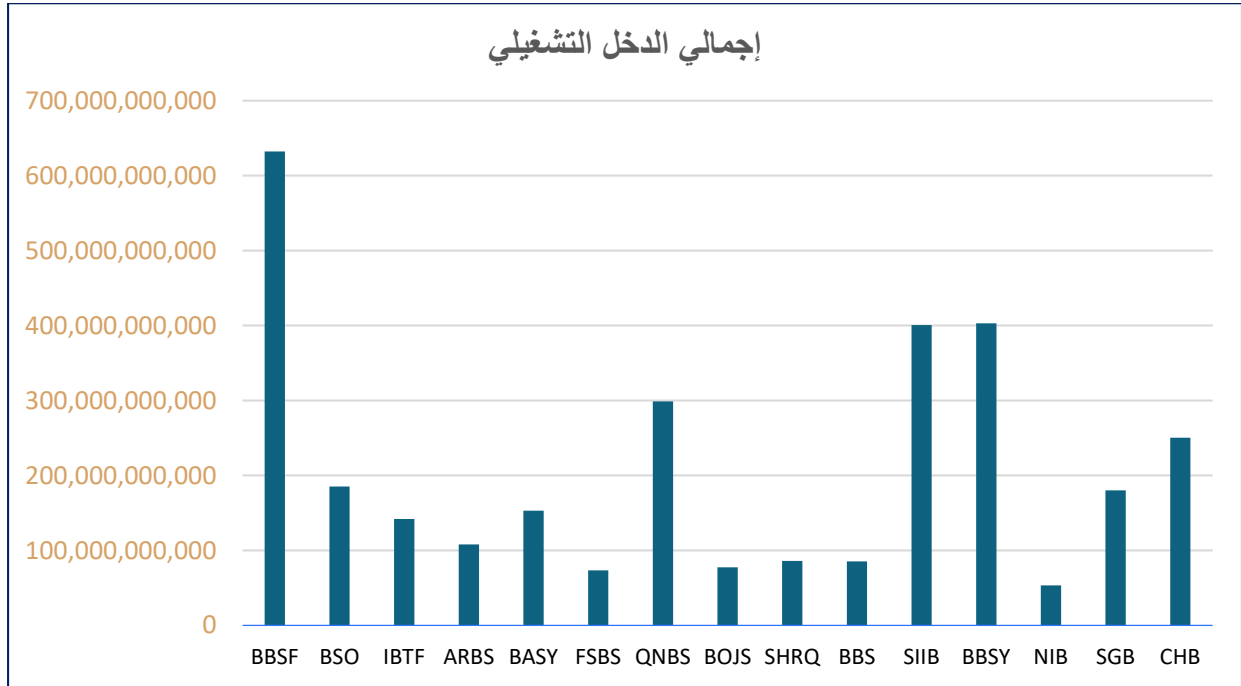


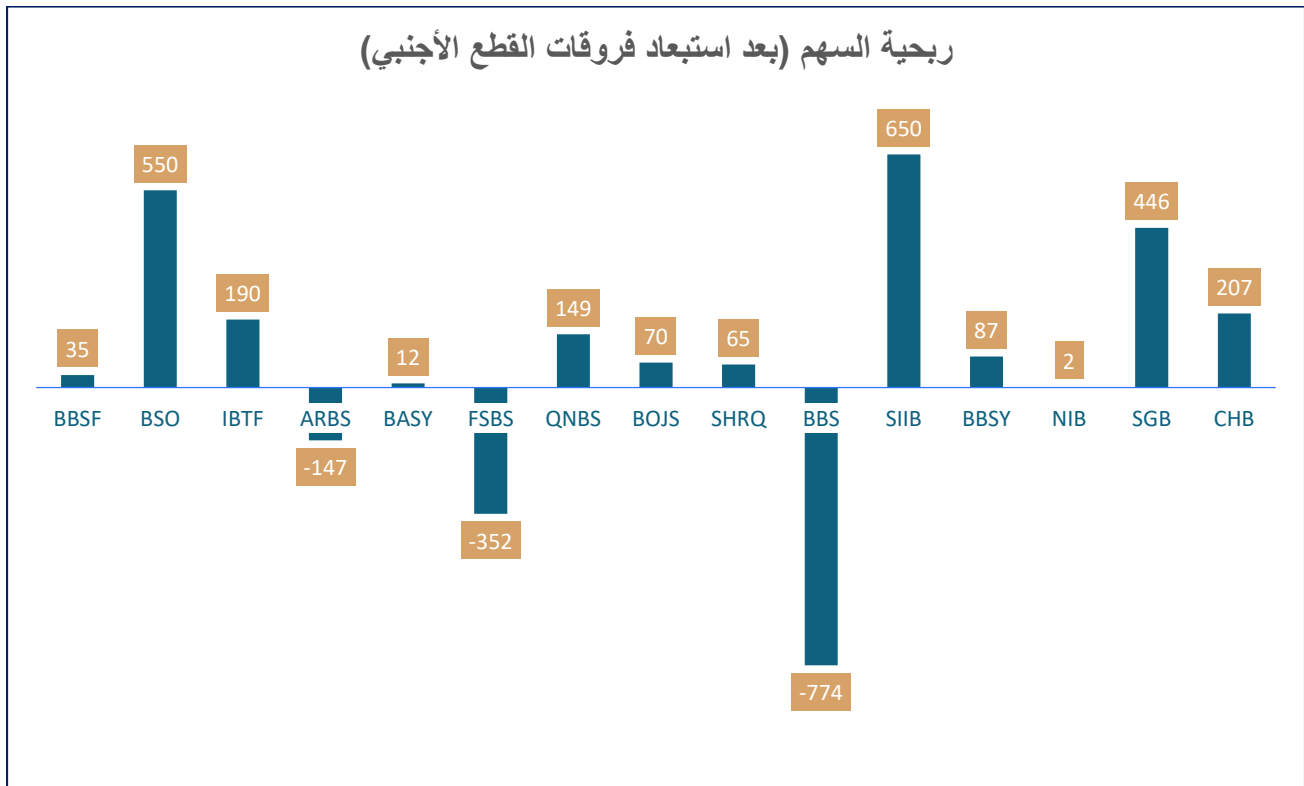
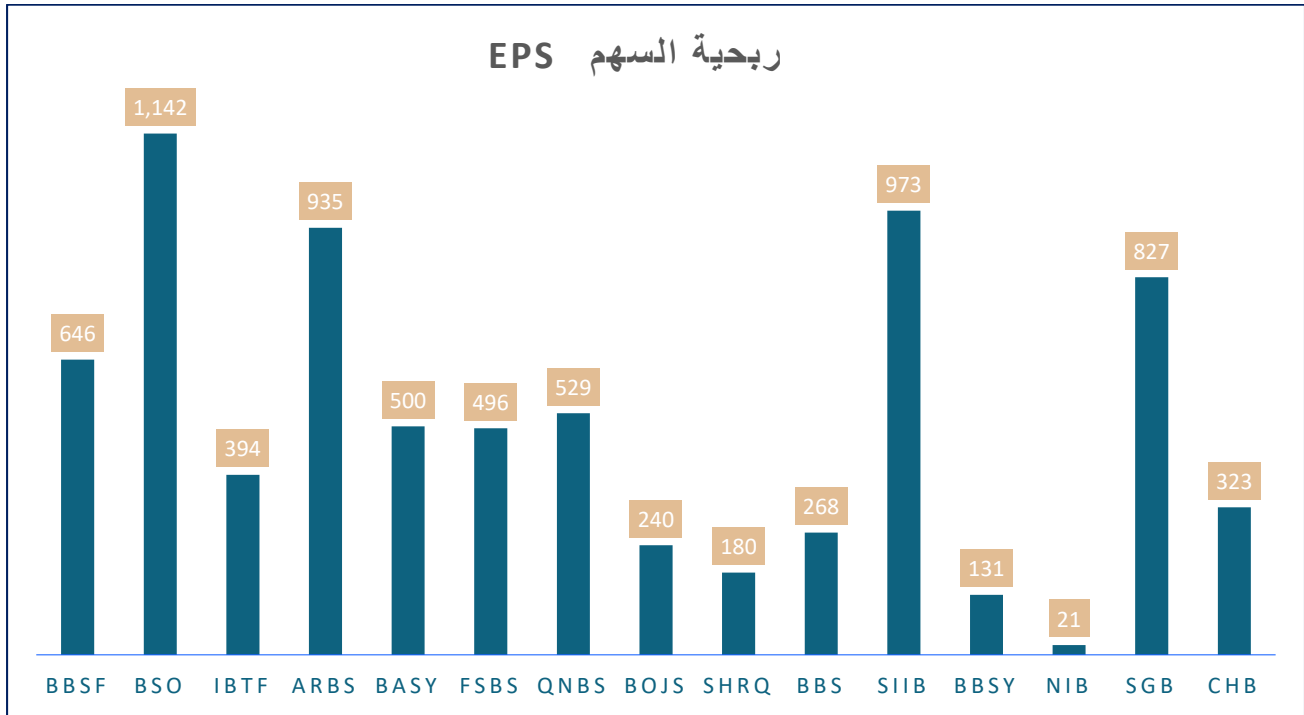
القيمة السوقية للسهم	القيمة الدفترية للسهم	رمز المصرف
1,470.76	6,723.24	BBSF
4,283.83	8,376.77	BSO
2,049.28	3,417.93	IBIF
6,973.00	14,387.00	ARBS
1,431.53	4,602.40	BASY
1,800.42	11,832.84	FSBS
3,630.50	5,452.77	QNBS
3,602.41	2,501.25	BOJS
2,466.29	1,743.61	SHRQ
3,275.34	12,901.22	BBS
3,991.40	5,739.37	SIIB
1,292.58	814.58	BBSY
2,960.99	315.00	NIB
4,780.89	6,035.52	SGB
2,338.00	1,726.22	CHB

• أهم المؤشرات المالية:

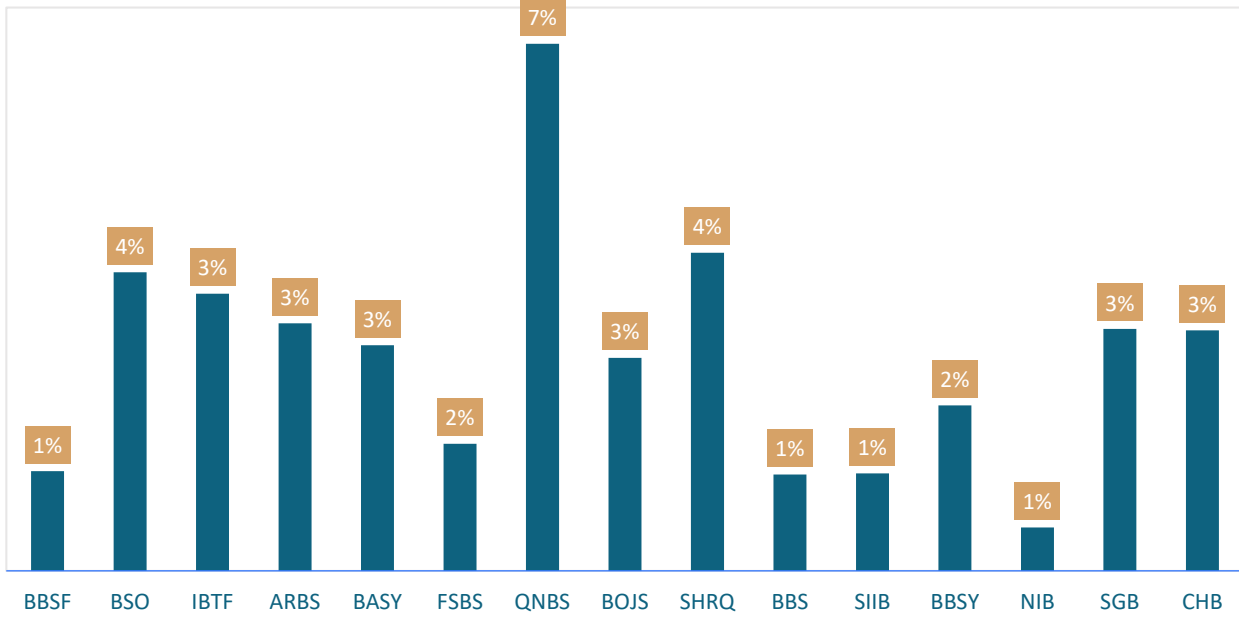
القيمة السوقية/ ربحية السهم (بعد استبعاد فروقات القطع الاجنبي)	القيمة السوقية/ ربحية السهم P/E	القيمة السوقية/القيمة الدفترية P/B	العائد على حقوق الملكية ROE	العائد على الموجودات ROA	رمز المصرف
41.82	2.28	0.22	8.87%	1.24%	BBSF
7.78	3.75	0.51	13.63%	3.71%	BSO
10.79	5.20	0.60	11.54%	3.44%	IBIF
-47.44	7.46	0.48	6.50%	3.08%	ARBS
119.69	2.86	0.31	8.29%	2.80%	BASY
-5.12	3.63	0.15	4.19%	1.58%	FSBS
24.44	6.86	0.67	9.70%	6.55%	QNBS
51.77	15.00	1.44	9.55%	2.65%	BOJS
38.23	13.70	1.41	10.33%	3.95%	SHRQ
-4.23	12.24	0.25	2.07%	1.20%	BBS
6.14	4.10	0.70	16.95%	1.21%	SIIB
14.94	9.84	1.59	16.13%	2.06%	BBSY
1721.51	138.83	9.40	6.77%	0.54%	NIB
10.73	5.78	0.79	13.70%	3.01%	SGB
11.31	7.24	1.35	18.71%	2.99%	CHB



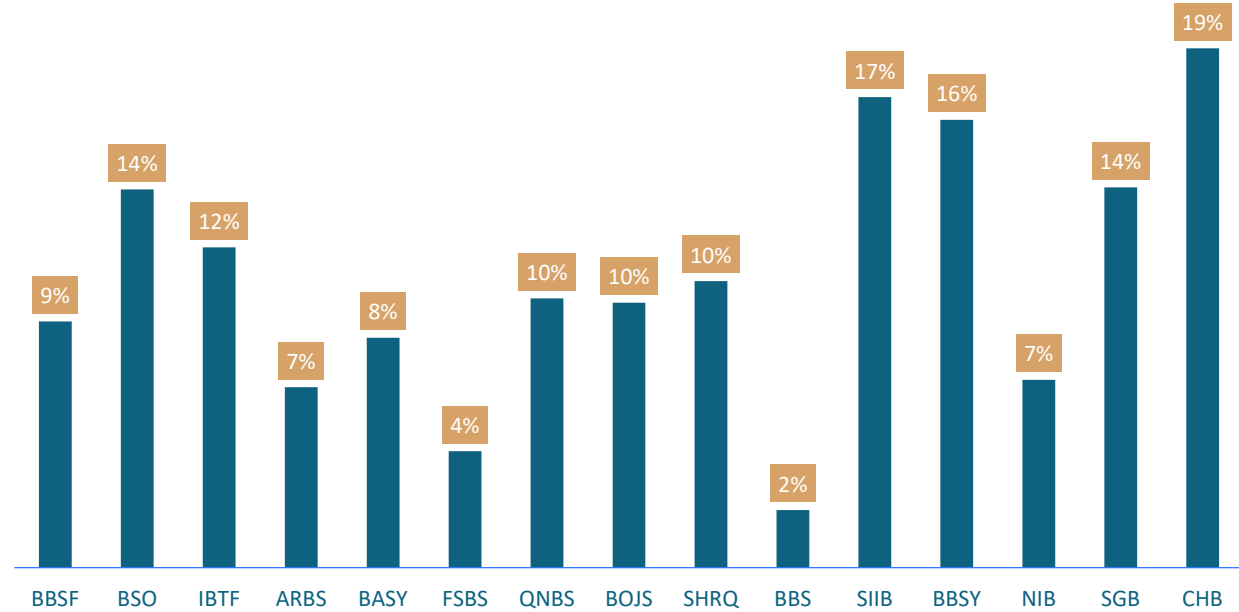




العائد على الموجودات ROA



العائد على حقوق الملكية ROE





لمعلومات أكثر يرجى التواصل مع هيئة الأوراق والأسواق المالية السورية:

يمكنكم زيارة الموقع الإلكتروني: www.scfms.sy

أو صفحتنا الرسمية على موقع التواصل Facebook على الرابط التالي:

<https://www.facebook.com/scfms.sy>

أو عبر البريد الإلكتروني: research@scfms.sy